

**Comment les femmes italiennes, françaises  
et suédoises en arrivent-elles  
à avoir des enfants ?**

**Laetitia Koenig**

*Simona Bignami et Paul Bernard*

**Université de Montréal**

**-Colloque Jeunes chercheurs CIQSS –  
17 février 2007**





# Fécondité et parcours de Vie

L'analyse de la fécondité et l'approche des parcours de vie (Bernard, 2005)

- La vie se déroule dans le temps
- La vie est faite de multiples aspects
- Les vies sont inter-reliées
- Les vies se déroulent dans des milieux socialement construits





# Les Régimes providentiels

→ Protection de emploi

RÉGIMES

→ Attentes  
des jeunes  
et des couples

→ Décision faire  
enfant

→ Soutien aux familles





# Régimes providentiels et régimes de genre

(Prolongement d'Esping-Andersen par Mathieu, 2003)

- ▶ **Le régime social-démocrate suédois**
- ▶ **Le régime conservateur français**
- ▶ **Le régime familialiste italien**



# Question de recherche et objectif

**Dans quelle mesure les ressources offertes par les différents régimes influent sur le parcours de vie des femmes avant la venue du 1<sup>er</sup> enfant ?**

- Identifier quelques trajectoires types des femmes avant la naissance du 1<sup>er</sup> enfant
  1. Familiale-Matrimoniale
  2. Scolaire-professionnelle





# L'Enquête européenne de fécondité (FFS)

- **Enquête rétrospective réalisée sur la base d'un questionnaire commun**
  - 24 pays
  - Hommes et Femmes
  - Entre 1990 et 1996
  
- **Italie (1995-1996) 4824 femmes**
- **France (1994) 2944 femmes**
- **Suède (1992-93) 3318 femmes**



# Méthodologie

## Programme LIFEHIST (Rajulton)


- **Table de survie :**

**Identifier l'enchaînement séquentiel des évènements**

1. **Quitter les parents**
2. **1<sup>ère</sup> et 2<sup>ème</sup> cohabitation**
3. **1<sup>er</sup> et 2<sup>ème</sup> mariage**
4. **Fin des études**
5. **1<sup>er</sup> Emploi, 2<sup>ème</sup> emploi, etc**

**Pour les femmes... JUSQU'À la naissance du 1<sup>er</sup> ENFANT...**

# Les variables utilisées :



Italie		France		Suède	
35 +	35 -	35 -	35 +	35 -	35 +
2169	2593	1398	1515	1272	1961

## Trajectoire familiale-matrimoniale

Quitter les parents	92,9	94,5	99,4	97,8	99,7	98,9
1-Cohabitation	4,4	10,0	36,3	73,3	83,6	90,0
2-Cohabitation	2,3	1,5	21,4	19,0	26,2	26,9
1-Mariage	97,4	96,9	85,4	51,5	73,4	50,8
2-Mariage	1,5	0,6	9,8	5,2	15,7	11,9

## Trajectoire scolaire-professionnelle

Fin des études	97,9	97,5	77,6	92,2	83,6	87,1
1-Empl partiel 1	11,5	12,4			9,3	17,5
1-Empl plein 1	61,0	53,9	95,6	89,1	89,1	78,5
2-Empl partiel 2	5,8	6,1			21,3	21,6
2-Empl plein 2	28,7	21,7	83,3	72,2	74,1	69,4
3-Empl partiel 3	2,7	3,1			33,3	26,3
3-Empl plein 3	12,1	8,4			57,1	56,0
4-Empl partiel 4	1,2	0,7			36,3	27,0
4-Empl plein 4	3,5	2,4			43,0	37,7
<b>Premier Enfant</b>	1880	972	1285	907	1147	1105
<b>% cohorte</b>	<b>86,7%</b>	<b>37,5%</b>	<b>91,9%</b>	<b>59,9%</b>	<b>90,2%</b>	<b>56,3%</b>



# 1.1 Trajectoires familiale-matrimoniale

... L'importance des naissances hors-mariages...






Quitter les parents

Cohabitation 1

Cohab 1 → Cohab 2

Cohab 1 → Mariage 1 → Cohab 2

Mariage 1 → Cohab 2

						
	I +	I -	F +	F -	S +	S -
	1880	972	1285	907	1147	1105
Cohabitation 1	1.1	3.0	12.5	39.0	36.2	49.2
Cohab 1 → Cohab 2	-	-	1.4	3.8	5.1	13.5
Cohab 1 → Mariage 1 → Cohab 2	0.1	-	0.8	1.2	0.4	0.5
Mariage 1 → Cohab 2	0.2	0.7	1.2	0.7	0.3	0.1

# 1.2 Trajectoires familiale-matrimoniale

... Le mariage demeure...



## Quitter les parents



	I+	I-	F+	F-	S+	S-
	1880	972	1285	907	1147	1105
Mariage 1	84.8	81.4	56.5	20.5	13.6	8.24
Cohab 1 → Mariage 1	2.0	5.4	17.5	22.1	31.0	17.7
Cohab 1 → Mariage 2	0.1	0.30	-	0.1	0.8	0.1
Cohab 1 → Mariage 1 → Mariage 2	-	-	-	-	0.1	-
Cohab 1 → Cohab 2 → Mariage 2	0.2	-	0.8	1.3	2.3	3.5
Mariage 1 → Mariage 2	0.2	-	0.2	-	0.2	-

Source : FFS (1992-96)



# 1.3 Trajectoires familiale-matrimoniale

... Femmes sans enfant...



## Quitter les parents

	I+	I-	F+	F-	S+	S-
...	289 13.2	1621 9.7	113 20.4	608 20.1	125 26.4	856 25.7
Cohabitation 1	2.8	2.5	22.1	39.1	24.0	48.1
Mariage 1	35.3	13.2	11.5	2.9	3.2	2.6
Cohab 1 → Mariage 1	-	1.2	5.3	5.6	11.2	6.0
Cohab 1 → Cohab 2	-	-	7.9	8.9	13.6	11.7
Cohab 1 → Cohab 2 → Mariage 2	-	-	0.9	1.0	4.8	1.8
Cohab 1 → Mariage 1 → Cohab 2	-	-	0.9	1.2	6.4	0.7
Mariage 1 → Cohab 2	-	-	5.3	-	-	-
Aucun évènement :	39.5	71.5	23.0	20.3	5.6	2.2

# 2. 1 Trajectoires scolaire-professionnelle

... Plus traditionnelles...

## Fin des études

Quitter les parents




Quit → Empl 1

Quit → Empl 1 → Empl 2

Empl 1 → Quit

Empl 1 → Quit → Empl 2

Empl 1 → Empl 2 → Quit




						
	I+	I-	F+	F-	S+	S-
	1880	972	1285	907	1147	1105
Quitter les parents	28.8	32,9	5.8	9.0	0.2	0.2
Quit → Empl 1	3.9	2.8	6.3	9.0	0.5	0.3
Quit → Empl 1 → Empl 2	0.3	-	1.4	3.3	0.1	0.6
Empl 1 → Quit	20.5	23.9	24.2	20.4	1.6	1.7
Empl 1 → Quit → Empl 2	1.4	1.4	3.8	6.7	1.2	1.3
Empl 1 → Empl 2 → Quit	4.3	3.7	6.0	6.5	1.2	1.3

## 2. 2 Trajectoires scolaire-professionnelle

... Signe d'indépendance...

Quitter les parents




						
	I+	I-	F+	F-	S+	S-
	1880	972	1285	907	1147	1105
...	10.5	3.6	6.3	4.7	8.3	6.9
Etudes	2.9	3.0	2.1	3.5	0.7	1.2
Etudes → Empl 1	1.3	1.1	4.7	6.0	3.1	3.4
Etudes → Empl 1 → Empl 2	-	-	1.9	4.6	1.6	2.2
Empl 1	0.8	0.6	3.0	2.2	5.4	5.0
Empl 1 → Etudes	0.2	1.0	2.4	1.4	1.7	2.4
Empl 1 → Empl 2 → Etudes	-	-	0.2	0.4	-	0.7
Empl 1 → Etudes → Empl 2	-	-	1.0	0.9	1.6	2.5

## 2. 3 Trajectoires scolaire-professionnelle

... De plus en plus variées...

### Emploi 1

						
	I+	I-	F+	F-	S+	S-
	1880	972	1285	907	1147	1105
Quitter les parents	2.0	1.6	13.0	3.2	8.2	2.9
Quit → Empl 2	-	-	1.4	1.5	5.4	2.8
Quit → Etudes	0.5	1.2	1.4	1.1	0.2	0.5
Quit → Etudes → Empl 2	-	-	0.5	-	1.5	1.4
Quit → Empl 2 → Etudes	-	-	0.2	0.1	0.5	1.0
Etudes → Quit	3.5	3.9	5.1	3.3	1.4	1.5
Etudes → Quit → Empl 2	-	-	0.5	1.0	0.6	1.0
Etudes → Empl 2 → Quit	0.9	-	0.7	1.0	0.5	0.5
Empl 2 → Etudes → Quit	0.6	-	0.8	0.9	0.4	-
Empl 2 → Quit	0.7	-	-	-	3.8	0.7



# Conclusion

**Les Italiennes mettent plus l'accent sur les trajectoires familiales. Les plus jeunes ont plutôt tendance à décrocher de ce modèle, toutefois les enfants naissent chez des mères ayant le même type de trajectoires. Une fois avoir quitter les parents pour s'être mise en couple, la naissance survient très rapidement après (un an et demi en moyenne).**

**Les Françaises quant à elles, s'illustrent par une forte proportion qui travaille, tout en conservant certaines traces de décisions plus traditionnelles vis-à-vis de leur conception de la famille ou encore de l'enchaînement des évènements, on sent qu'il y a l'attente d'un emploi et d'un certain achèvement des évènements avant la naissance.**

**Les Suédoises semblent plutôt s'éloigner de trajectoires basées sur des structures tels que le mariage et plutôt montrer une certaine autonomie face aux structures familiales mais aussi par leur participation rapide au marché de l'emploi, leur diversité et la multiplicité des trajectoires aussi bien matrimoniales que professionnelles**



**Merci et bonne journée !!!**

